



INFORME EJECUCION DE INGRESOS - SECTOR DESCENTRALIZADO

CONTRALORIA GENERAL DE ANTIOQUIA
 Unidad de Contabilidad Presupuestal y del Tesoro
 I.E. REPUBLICA DE URUGUAY

Hoja No 1 de 1
 Fecha: 18/03/2021
 Mes Reportado: Febrero
 Vigencia Fiscal:

NIVEL	DESCRIPCION	PRESUPUESTO INICIAL	MODIFICACIONES				PRESUPUESTO DEFINITIVO	RECAUDO MES	RECAUDOS ACUMULADOS	SALDO	%EJECUCION
			ADICIONES	REDUCCIONES	CREDITOS	CONTRA CREDITOS					
05	CASTILLA	123,300,546					123,300,546	2,621	10,621	123,289,925	0.00%
05920	920	123,300,546				123,300,546	2,621	10,621	123,289,925	0.00%	
059200514	ALFONSO LOPEZ	123,300,546				123,300,546	2,621	10,621	123,289,925	0.00%	
05920051410500100549	INSTITUCION EDUCATIVA REPUBLI	123,300,546				123,300,546	2,621	10,621	123,289,925	0.00%	
05920051410500100549	INGRESOS	123,300,546				123,300,546	2,621	10,621	123,289,925	0.00%	
05920051410500100549	INGRESOS CORRIENTES	123,252,446				123,252,446		8,000	123,244,446	0.00%	
05920051410500100549	INGRESOS OPERACIONALES	12,360,000				12,360,000		8,000	12,352,000	0.00%	
05920051410500100549	Ingresos por Contrato de Concesión	12,000,000				12,000,000			12,000,000	0.00%	
05920051410500100549	Certificados egresados por fuera del siste	360,000				360,000		8,000	352,000	0.00%	
05920051410500100549	Ingresos por venta de bienes y servicios										
05920051410500100549	Derechos académicos y servicios comple										
05920051410500100549	Intereses de mora rentas contractuales										
05920051410500100549	INGRESOS SGP GRATUIDAD	110,892,446				110,892,446			110,892,446	0.00%	
05920051410500100549	Transferencias Nacionales SGP Gratuida	110,892,446				110,892,446			110,892,446	0.00%	
05920051410500100549	TRANSFERENCIAS MUNICIPALES D										
05920051410500100549	Transferencias municipales de calidad S										
05920051410500100549	OTRAS TRANSFERENCIAS RECURS										
05920051410500100549	Para Proyectos por presupuesto participa										
05920051410500100549	Para programas de Fortalecimiento Instit										
05920051410500100549	Otras transferencias municipales										
05920051410500100549	Otras transferencias nacionales										
05920051410500100549	COBROS CICLO COMPLEMENTARIC										
05920051410500100549	Cobros ciclo complementario escuelas n										
05920051410500100549	RECURSOS DE CAPITAL	48,100				48,100	2,621	2,621	45,479	5.45%	
05920051410500100549	RECURSOS DEL BALANCE										
05920051410500100549	Recuperaciones										
05920051410500100549	Otros Recursos del Balance recursos pro										
05920051410500100549	Otros Recursos del Balance SGP										
05920051410500100549	Otros Recursos del Balance transferenci										
05920051410500100549	Otros Recursos del Balance presupuesto										
05920051410500100549	Otros Recursos del Balance donaciones										
05920051410500100549	OTROS RECURSOS DE CAPITAL										
05920051410500100549	Donaciones										
05920051410500100549	INGRESOS FINANCIEROS	48,100				48,100	2,621	2,621	45,479	5.45%	
05920051410500100549	Rendimientos de operaciones financiera:	9,100				9,100	502	502	8,598	5.52%	
05920051410500100549	Rendimientos de operaciones financiera:	39,000				39,000	2,119	2,119	36,881	5.43%	



 Simon Enrique Ibarguen Palacios
 RECTOR



 JOHN FERNANDO VILLEGAS MUÑOZ
 TESORERO

RECURSOS ADMINISTRADOS

RECURSOS DE LA NACIÓN

IDENTIFICACION PRESUPUESTAL	DESCRIPCIÓN	APROPIACION INICIAL	MODIFICACIONES				APROPIACION DEFINITIVA	COMPROMISOS	OBLIGACIONES	PAGOS	SALDO COMPROMISOS	SALDO OBLIGACIONES	SALDO APROPIACION	%EJEC
			TRASLADOS		ADICIONES	REDUCCIONES								
			CREDITOS	CONTRACRE										
05	CASTILLA	123,300,546					123,300,546						123,300,546	0.00%
05920	920	123,300,546					123,300,546						123,300,546	0.00%
059200514	ALFONSO LOPEZ	123,300,546					123,300,546						123,300,546	0.00%
059200514105001005495	INSTITUCION EDUCA	123,300,546					123,300,546						123,300,546	0.00%
0592005141050010054952	GASTOS	123,300,546					123,300,546						123,300,546	0.00%
05920051410500100549521	GASTOS DE FUNCION	70,269,100					70,269,100						70,269,100	0.00%
05920051410500100549521	GASTOS DE PERSONA	15,700,000					15,700,000						15,700,000	0.00%
05920051410500100549521	Remuneración servicios t	5,000,000					5,000,000						5,000,000	0.00%
05920051410500100549521	Prestación de servicios pr	10,700,000					10,700,000						10,700,000	0.00%
05920051410500100549521	GASTOS GENERALES	54,569,100					54,569,100						54,569,100	0.00%
05920051410500100549521	Compra de Equipos	2,369,100					2,369,100						2,369,100	0.00%
05920051410500100549521	Compra de Equipos	8,000,000					8,000,000						8,000,000	0.00%
05920051410500100549521	Materiales y suministros	35,200,000					35,200,000						35,200,000	0.00%
05920051410500100549521	Impresos y publicaciones	5,000,000					5,000,000						5,000,000	0.00%
05920051410500100549521	Comisión Bancaria	2,000,000					2,000,000						2,000,000	0.00%
05920051410500100549521	Comisión Bancaria	2,000,000					2,000,000						2,000,000	0.00%
05920051410500100549522	GASTOS DE INVERSI	53,031,446					53,031,446						53,031,446	0.00%
05920051410500100549522	PROYECTOS DE FORTI	27,000,000					27,000,000						27,000,000	0.00%
05920051410500100549522	Transporte Escolar	2,000,000					2,000,000						2,000,000	0.00%
05920051410500100549522	Actividades pedagógicas,	10,000,000					10,000,000						10,000,000	0.00%
05920051410500100549522	Dotacion institucional de	5,000,000					5,000,000						5,000,000	0.00%
05920051410500100549522	Dotacion institucional de	10,000,000					10,000,000						10,000,000	0.00%
05920051410500100549522	PROYECTOS DE INFR	26,031,446					26,031,446						26,031,446	0.00%
05920051410500100549522	Mantenimiento de infraes	3,000,000					3,000,000						3,000,000	0.00%
05920051410500100549522	Mantenimiento de infraes	23,031,446					23,031,446						23,031,446	0.00%


 Simon Enrique Ibarguen Palacios
 RECTOR


 JOHN FERNANDO VILLEGAS MUÑOZ
 TESORERO